



KM 170/600 R D

Barredora para uso industrial completamente hidráulica, con motor diésel y dirección trasera de cuatro ruedas. Para las aplicaciones más difíciles en la industria de materiales para la construcción, metalúrgica o de la fundición, y otros sectores con un alto grado de suciedad.



1 Filtro potente para una larga vida útil

- Filtro plegado plano con 10 m² de superficie de filtrado.
- Limpieza del filtro eficaz gracias al rascador doble.

2 Construcción robusta

- Bastidor de acero
- Motores industriales robustos con refrigeración por agua.

3 Manejo sencillo ejemplar

- Concepto de funcionamiento EASY Operation.
- Subida y bajada cómoda.

4 Distintos tipos de accionamiento

- Motores diesel según la norma industrial.
- Accionamiento por gas licuado para interiores y exteriores.



KM 170/600 R D

- Potente motor industrial
- Alta velocidad de transporte y de trabajo
- Largos intervalos de trabajo

Características técnicas

Ref. de pedido	1.186-127.0	
Código EAN	4039784521933	
Accionamiento	Motor diésel de 4 tiempos / Yanmar	
Accionamiento - Potencia	kW	35
Máx. rendimiento de superficie	m ² /h	23520
Ancho útil	mm	1350
Ancho útil con 1 cepillo lateral	mm	1680
Ancho útil con dos cepillos laterales	mm	2000
Capacidad del depósito	l	600
Capacidad de elevación	%	18
Velocidad de trabajo	km/h	14
Superficie de filtrado	m ²	10
Peso	kg	1530
Dimensiones (la. × an. × al.)	mm	2450 × 1750 × 1665


Equipamiento

Limpieza del filtro manual	■	Función de barrido, desconectable	■
Motor de tracción	hidrostático	Ruedas, neumáticas	■
Cepillo cilíndrico principal de barrido regulable	■	Cepillos laterales, movimiento automático	■
Servodirección	■		
Regulación del caudal de aspiración	■		
Sistema de recogida	■		
Motor de tracción hacia delante	■		
Motor de tracción hacia detrás	■		
Aspiración	■		
Vaciado en alto hidráulico	■		
Aplicación en exteriores	■		


■ Incluido en el equipo de serie.

ACCESORIOS PARA KM 170/600 R D

1.186-127.0



1-2



3

		Ref. de pedido	Montaje de fábrica	Longitud / Anchura	Diámetro	Precio	Descripción	
Filtro plegado plano								
Filtro plegado plano	1	6.988-160.0						<input checked="" type="checkbox"/>
	2	6.987-691.0					Filtro de plástico para aplicaciones típicas.	<input type="checkbox"/>
Cepillo cilíndrico de barrido estándar								
Cepillo cilíndrico de barrido estándar	3	6.987-441.0		1344 mm	400 mm			<input checked="" type="checkbox"/>
Cepillo cilíndrico principal, blando / cerdas naturales								
Cepillo cilíndrico principal de barrido blando / natural	4	6.987-443.0		1344 mm	400 mm			<input type="checkbox"/>
	5	6.987-469.0		1344 mm	400 mm			<input type="checkbox"/>
Cepillo cilíndrico principal duro								
Cepillo cilíndrico principal de barrido duro / resistente a la humedad	6	6.987-442.0		1344 mm	400 mm			<input type="checkbox"/>

■ Incluido en el equipo de serie. □ Accesorio opcional.

ACCESORIOS PARA KM 170/600 R D

1.186-127.0





		Ref. de pedido	Montaje de fábrica	Longitud / Anchura	Diámetro	Precio	Descripción	
Cepillos laterales estándar								
Cepillo lateral estándar	1	6.987-467.0			650 mm		Cerdas universales, resistentes a la humedad, larga vida útil, adecuadas para todas las superficies.	■
Cepillo lateral, duro								
Cepillo lateral duro	2	6.987-468.0			650 mm		Elimina la suciedad fuertemente adherida en exteriores, resistente a la humedad, ligeramente abrasivo.	□
Cepillo lateral, suave								
Cepillo lateral suave	3	6.987-466.0			650 mm			□

■ Incluido en el equipo de serie. □ Accesorio opcional.

ACCESORIOS PARA KM 170/600 R D

1.186-127.0

KÄRCHER



		Ref. de pedido	Montaje de fábrica			Precio	Descripción	
Iluminación								
JDM para iluminación según el cód. de circ. alemán	1	2.851-280.7	2.851-280.7				Kit apto y certificado según el cód. de circ. alemán, JDM para iluminación según el cód. de circ. alemán, compuesto por lámpara de advertencia omnidireccional, luz, intermitentes, luz de freno e intermitentes de advertencia.	<input type="checkbox"/>
Inspección del TÜV (organismo certificador alemán)	2	2.851-285.7	2.851-285.7				Inspección para conceder el certificado de circulación por la vía pública en Alemania.	<input type="checkbox"/>
Iluminación de circulación	3	2.852-151.7	2.852-151.7				Para aumentar la seguridad en el trabajo en las áreas de la empresa: el alumbrado público comprende la luz intermitente y la iluminación de trabajo.	<input type="checkbox"/>
Iluminación de trabajo	4	2.851-279.0	2.851-279.7				Iluminación de trabajo para el alumbrado adicional de salas de gran tamaño, como garajes subterráneos o almacenes.	<input type="checkbox"/>
Cabina protectora intemperie								
Cabina cómoda con sistema de climatización y calefacción	5	2.851-674.7	2.851-674.7				El robusto diseño en acero protege al conductor de forma fiable. Totalmente acristalada, con luna trasera abatible y ventana lateral izquierda.	<input type="checkbox"/>
Cabina cómoda con calefacción	6	2.851-265.7	2.851-265.7					<input type="checkbox"/>
Cabina cómoda	7	2.851-264.7	2.851-264.7					<input type="checkbox"/>
Otros kits acoplables								
Asiento confort	8	6.373-014.0						<input type="checkbox"/>
Depósito para la suciedad de acero inoxidable	9	6.961-928.7	6.961-928.7					<input type="checkbox"/>
Techo protector para el operario								
Techo protector	10	2.851-268.7	2.851-268.7				El techo protector cumple la normativa VDE CEI 60335-2-72.	<input type="checkbox"/>
	11	2.851-686.0						<input type="checkbox"/>
Techo protector con luna frontal y limpiaparabrisas	12	2.851-270.7	2.851-270.7				El techo con luna frontal y limpiaparabrisas protege al conductor frente a la caída de objetos.	<input type="checkbox"/>
Barrer/Aspirar								
Cubierta para los cepillos laterales	13	2.851-287.0					La cubierta para los cepillos laterales reduce el levantamiento de polvo.	<input type="checkbox"/>
3. Cepillos laterales	14	2.851-277.7	2.851-277.7					<input type="checkbox"/>
Tercer cepillo lateral	15	2.851-278.7	2.851-278.7					<input type="checkbox"/>
Cepillo lateral izquierdo								
2º cepillo lateral izquierdo kit de montaje	16	2.851-275.0	2.851-275.7				Completo, incluye cepillo lateral estándar para aumentar el rendimiento de superficie.	<input type="checkbox"/>

■ Incluido en el equipo de serie. □ Accesorio opcional.

ACCESORIOS PARA KM 170/600 R D 1.186-127.0



		Ref. de pedido	Montaje de fábrica				Precio	Descripción	
Neumáticos a prueba de pinchazos									
Neumáticos protegidos contra pinchazos (juego), caucho macizo	1	4.515-331.0	4.515-331.7					Protegidos contra pinchados y recomendados para barrer virutas de metal, fragmentos de vidrio, etc.	<input type="checkbox"/>

■ Incluido en el equipo de serie. □ Accesorio opcional.

ACCESORIOS PARA KM 170/600 R D

1.186-127.0

		Ref. de pedido	Montaje de fábrica			Precio	Descripción	
Circuito de pulverización de agua								
Sistema de pulverización de agua para cepillos laterales	1	2.851-284.0	2.851-284.7				Sistema de pulverización para aglutinar el polvo. Compuesto por un depósito de agua de acero inoxidable de 65 l y boquillas pulverizadoras de agua sobre los cepillos laterales.	<input type="checkbox"/>

■ Incluido en el equipo de serie. Accesorio opcional.